

PERCORSI DI FORMAZIONE E ADDESTRAMENTO SU MACCHINE E ATTREZZATURE




*Il **Centro di Formazione Permanente** organizza corsi di formazione e addestramento con docenti altamente qualificati con pluriennale esperienza. Offre un elevato standard qualitativo ed un'ampia gamma di servizi di formazione e addestramento dei Lavoratori con metodologie didattiche in grado di rispondere alle esigenze dettate dalle normative vigenti.*



FORMAZIONE E ADDESTRAMENTO SU MACCHINE E ATTREZZATURE

- *Gru edili*
- *Macchine movimento terra (escavatori, pale cariatrici, terne)*
- *Carrelli elevatori, sollevatori telescopici, piattaforme aeree*
- *Gru su autocarro*
- *Personale addetto al montaggio e smontaggio dei ponteggi*
- *Personale addetto all'uso della torre mobile su ruote (trabattello)*
- *Lavori in quota con l'utilizzo dei dispositivi di protezione individuale*



FORMAZIONE E ADDESTRAMENTO SU ATTREZZATURE PORTATILI PER MANSIONE



Alcune mansioni:

- *Edile generico*
- *Carpentiere edile*
- *Ferraiolo*
- *Lattoniere*
- *Intonacatore*
- *Pavimentista - Rivestimenti*
- *Idraulico - manutentore caldaie*
- *Impianti elettrici - antenne - pannelli solari*
- *Imbianchino - Decoratore - Stuccatore*

ATTREZZATURE MANUALI PRESENTI PRESSO IL CENTRO

ATTREZZATURE

La formazione per mansione viene erogata tramite un percorso pratico con utilizzo delle attrezzature che il lavoratore ha in dotazione durante la sua attività.

Attrezzature



Avvitatore a batteria con alimentatore automatico

Martello demolitore

Martello rotativo

Martello rotativo con estrazione polvere

Raschiatore elettrico

Smerigliatrice angolare

Smerigliatrice angolare a batteria

Trapano portatile a due velocità

Trapano avvitatore a batteria

Seghetto alternativo

Banco sega

Sega a nastro taglia laterizzi

Mototroncatrice

Tagliasuolo

Carotatrice con supporto a colonna

Cesoia a batteria a testa intercambiabile

Cesoia elettrica a testa fissa per tondino in ferro

Pinza demolitrice portatile per calcestruzzo

Pinza demolitrice portatile per laterizio

Pinza demolitrice calcestruzzo / laterizio

Centralina idraulica con motore a scoppio

Attrezzo multiuso per taglio e divaricatore

Betoniera a bicchiere

Scala portatile semplice

Scala portatile apribile

Scala portatile doppia slitta

Ponte su cavalletti

Casseri con pannelli in legno

Curvatrice idraulica manuale

Curvatrice elettrica

Polifusore saldatura tubi

Spellafili - cutter - tagliacavo - utensili isolati

Attrezzi manuali

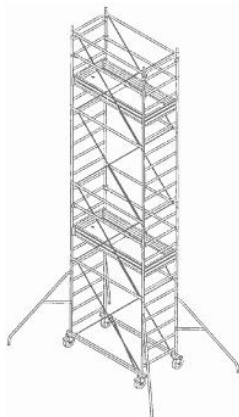
DPI - guanti - occhiali - elmetto - tappi - scarpe



PONTEGGI E MACCHINE PRESENTI PRESSO IL CENTRO

PONTEGGI E MACCHINE

Attrezzature




Ponteggio a torre mobile su ruote HD 1004 (trabattello)

Ponteggio Multidirezionale



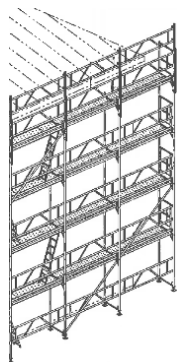
Ponteggio a Telai Prefabbricati

Ponteggio a Tubi e Giunti



Ponteggio Sicur Buildy

Ponteggio di facciata per manutenzione



Escavatore



Mini escavatore

Pala caricatrice



Pala caricatrice con retro escavatore



Carrello elevatore a forche

Gru a torre



Ponti mobili sviluppabili su carro

Carrello semovente con braccio telescopico



Gru su autocarro

Sede operativa:

Via delle Industrie, n. 661
(accesso da via Valmolin)
45031 ARQUA' POLESINE

Sede operativa, legale ed amministrativa:

Via Deserto, n. 112/A
35042 ESTE (Padova)
tel. 0429.57055 - fax 0429.652915